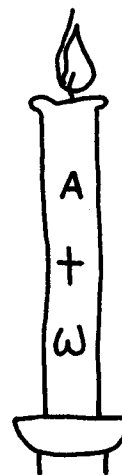


## LA LUCE

### A. Raccontiamo la Bibbia

■ Leggere il testo del vangelo di Giovanni I, 1-9. Sono le prime righe di questo vangelo, che presentano Cristo come luce del mondo fin dalle origini. Questo testo è un inno a Gesù. Bisogna quindi leggerlo con una certa enfasi, mettendo in evidenza l'inizio della frase: «Dalle origini del mondo» e la parola «luce», trattandosi di due termini oggetto di due laboratori svolti: il primo svolto al numero 2, il secondo sviluppato in questo. Si possono ugualmente gestuare alcune frasi e accendere piccole luci al terzo paragrafo.



### B. Si spiega, si discute

- Oggi la Bibbia ci parla di Gesù come di una luce. Far dire ai bambini esempi di luce: lampade, candele, fuoco, sole, ecc., ed elencare insieme le proprietà del sole:
  - Il sole è un dono di Dio.
  - Ci scalda.
  - Ci dona luce per vedere, dà colore alle cose
  - Aiuta le piante a germogliare, a crescere...
- Il sole c'è sempre, anche quando non lo si vede, di notte, o quando è nuvoloso.
- La Bibbia ci dice: «Gesù è la luce del mondo». Gesù è un po' come un sole per noi. In effetti, egli rischiarava il cammino della nostra vita, il suo amore ci riscalda il cuore, ed è sempre con noi anche se non lo vediamo.
- A volte ci fa piacere far sapere che Gesù è vicino a noi accendendo una candela. Al nostro Battesimo, per esempio, riceviamo una candela. A Pasqua si accende un grande fuoco. Quindi adesso, quando pregheremo, accenderemo qualche candela.

### C. Attività

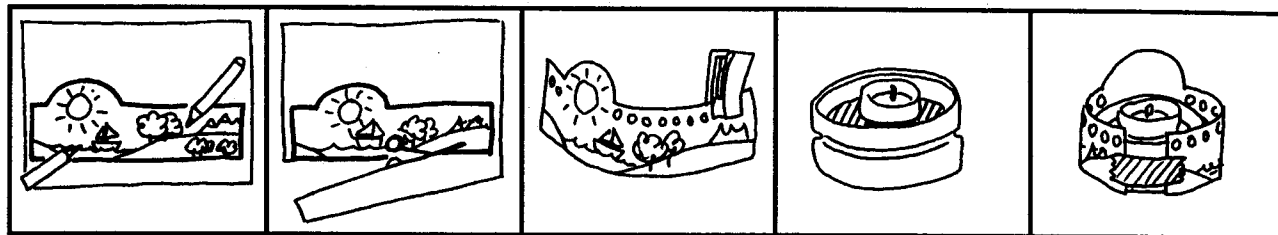
#### ■ Un portacandele

Occorrente: prevedere per ogni bambino un fondo di bottiglia di plastica, un disco di cartone dello stesso diametro, una candela, il disegno del libro dei bambini, pennarelli, forbici e colla.

Prevedere anche del nastro adesivo e una o più perforatrici.

Preparare in anticipo i supporti in plastica tagliando le bottiglie di plastica dell'acqua minerale in tronconi di 4 cm. di altezza. Ritagliare anche i dischi in cartone, praticando al centro un foro per la candela.


1. Disegnare il sole, la terra con le montagne, i mari, le piante, gli animali, le case, le persone sulla superficie del portacandele.
2. Ritagliare il disegno.
3. Perforare la parte superiore.
4. Porre il disco di cartone nel supporto di plastica e fissare la candela al centro.
5. Incollare il disegno intorno al supporto in plastica con nastro adesivo.



## D. Cantiamo e preghiamo

- Riunire i portacandele nell'angolo preghiera e accendere le candele.
- Preghiera

Dio,  
anche se non ti vediamo,  
sappiamo che sei sempre con noi,  
come una piccola fiamma davanti ai nostri occhi,  
come un sole nel nostro cuore.  
Amen.



- **Canto: La luce**  
(da: *La Bibbia del mio papà*,  
Ed. Elle Di Ci)

La luce un giorno dissipò  
l'oscurità:  
amore e pace Dio donò, felicità.  
Quando, la mattina,  
viene con l'aurora  
dona a tutti il giorno  
senza distinzione.

**Voglio rassomigliar  
al sole su nel ciel:  
splende su tutti quanti  
come ordinò il Signor.  
Così anche tu sarai  
come la luce sua  
che veste la natura  
di vita e di color.**

*(♩ = 92)*

La lu-ce un gior-no dis-si-pò l'o-scu-ri-tà. ... oh, che guaio! —  
no, fe-li-ci-tà. Quan-do, la mat-ti-na, vie-ne con l'au-ro-ra —  
do-na a tut-ti il gior-no — sen-za di-stin-zio-ne — Quan-do, la mat-ti-na, —  
vie-ne con l'au-ro-ra — do-na a tut-ti il gior-no — sen-za di-stin-zio-ne —  
La lu-ce un gior-no dis-si-pò l'o-scu-ri-tà.  
Vo-glio ras-so-mi-gliar al so-le su nel ciel; —  
splen-de per tut-ti quan-ti co-me or-dinò il Si-gnor —  
di vi-ta e di co-lor —  
La lu-ce un gior-no dis-si-pò l'o-scu-ri-tà.